


Accessories

トルクデバイス




アングルチップのガイドワイヤには、0.035インチワイヤのどこからでも着脱可能な新型「トルクデバイス」が附属されています。


● 取り付け方法



白色つまみがL型ツメの反対側にある状態でワイヤを溝に入れます。



ワイヤが溝の奥まで入ったら、白色つまみをL型ツメ側へスライドさせます。



ワイヤがトルクデバイスに固定されました。

ガイドワイヤセパレーションツール



C型チャンネルからのガイドワイヤのセパレーションを容易にする「ガイドワイヤセパレーションツール」が附属されています。

ハイドラ ジャグワイヤー ガイドワイヤ

| カタログ番号 | ワイヤ外径 (inches) | 全長 (cm) | ジャグチップ形状 | ドリームチップ形状 | シャフト | 梱包単位 |
|--------|----------------|---------|----------|-----------|--------|------|
| 5600 | 0.035 | 260 | ストレート | ストレート | スタンダード | 2本/箱 |
| 5601 | 0.035 | 260 | ストレート | アングル | スタンダード | 2本/箱 |
| 5602 | 0.035 | 260 | ストレート | ストレート | スティッフ | 2本/箱 |
| 5603 | 0.035 | 260 | ストレート | アングル | スティッフ | 2本/箱 |
| 5604 | 0.035 | 450 | ストレート | ストレート | スタンダード | 2本/箱 |
| 5605 | 0.035 | 450 | ストレート | アングル | スタンダード | 2本/箱 |
| 5606 | 0.035 | 450 | ストレート | ストレート | スティッフ | 2本/箱 |
| 5607 | 0.035 | 450 | ストレート | アングル | スティッフ | 2本/箱 |

※径表示換算目安：1mm=3French=0.0394inches

販売名：RX ロッキングデバイス
製造販売届出番号：13B1X00043000029

販売名：ハイドラ ジャグワイヤー
医療機器認証番号：220ABBZX00040000

製品の詳細に関しては添付文書等でご確認いただくか、弊社営業担当へご確認ください。
© 2018 Boston Scientific Corporation or its affiliates. All rights reserved.
All trademarks are the property of their respective owners.

Boston Scientific
Advancing science for life™

ボストン・サイエンティフィック ジャパン株式会社
本社 東京都中野区中野4-10-2 中野セントラルパークサウス
www.bostonscientific.jp

1808-31502-B-ODP/PSST20180724-0664

Hydra Jagwire™

ハイドラ ジャグワイヤー ガイドワイヤ



A difference
you can feel.™

RX Biliary System™

A difference you can feel.™

消化器内視鏡領域では、内視鏡像の視野だけでなく術者の触感によるアプローチも重要視されています。RX Biliary Systemを構成する製品群は、製品のレスポンスで実感できる優れたアクセス性とコントロール性を提供すべく改良されてきました。まさに、術者がその違いを体感できるシステムです。

長年にわたり、ボストン・サイエンティフィックはRX Biliary Systemを日常的に使用する世界中の医療従事者から信頼とご愛顧をいただいています。RX Biliary Systemはその優れたパフォーマンスにより胆膵処置の可能性を拡大することに貢献してきました。術者のシングルオペレーションを想定した製品の技術革新が、繊細なコントロールとアクセスを可能にします。

1本で異なる2つの先端チップを有する 内視鏡用リーバーシブルガイドワイヤ

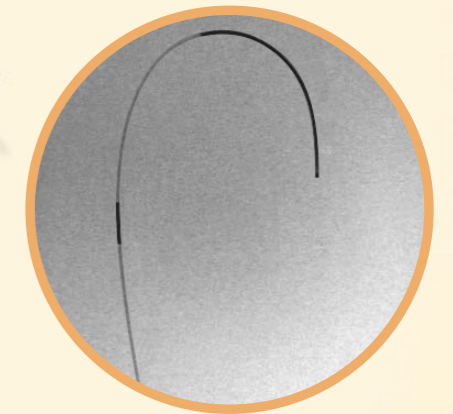
Dream Tip

- ◆ 先端から10cmはエックス線不透過性の親水性コーティングが施されたチップ構造
- ◆ 目的部位へのスムーズなアクセスを可能にする、コシのあるチップデザイン
- ◆ 組織の損傷を抑える先端ボール加工
- ◆ ドリームチップの形状はストレートタイプとアングルタイプの2種類から選べます



Jag Tip

- ◆ 先端から5cmはエックス線不透過性の親水性コーティングが施されたチップ構造
- ◆ 透視下でのステント選択の目安となるROマーカ
- ◆ 組織の損傷を抑える先端ボール加工



RX Compatibility

RX Biliary System™のロックングデバイスを併用することで、術者の理想的なガイドワイヤコントロールを実現します



Shaft Design

- ◆ 縞模様のシャフトデザインは、内視鏡下でガイドワイヤの動きを確認できます
- ◆ 絶縁体構造のためガイドワイヤを留置したまま乳頭切開が可能です
- ◆ 滑らかなEndoglide™コーティングによりスムーズなカテーテル交換が可能です
- ◆ シャフトの硬さはスタンダードとスティッフの2種類から選べます※
※シャフトの縞模様は、スティッフタイプは青/黒、スタンダードタイプは黄/黒となります
- ◆ シャフトの長さは、260cmのショートタイプと450cmのロングタイプの2種類から選べます