

拝啓 爽秋のみぎり、ますます御健勝のこととお慶び申し上げます。

Eメールマガジン **Endoscopy News vol.30** を配信させていただきます。

本号では、エンドスコープ事業部の新製品情報、イベント情報などを中心にお届けいたします。

日頃消化器関連領域でご活躍されている皆様にとって、少しでもお役に立てれば幸いです。

敬具

新商品情報

確実かつ効率的な胆石除去を可能にする 新型リトリーバルバルーンが誕生！

・ **Extractor™ Pro RX**

エクストラクタープロ RX リトリーバルバルーン

▶ [製品Webサイトはこちら](#)

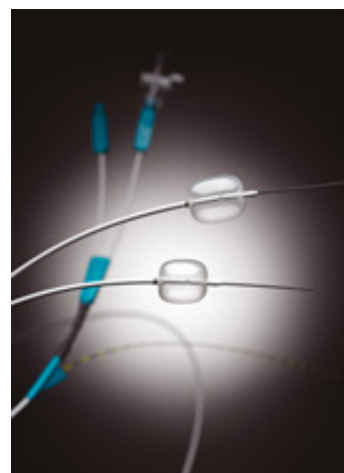
▶ [製品カタログ \(PDF 1677KB\) はこちら](#)

・ **Extractor™ Pro XL**

エクストラクタープロ XL リトリーバルバルーン

▶ [製品Webサイトはこちら](#)

▶ [製品カタログ \(PDF 1874KB\) はこちら](#)



販売名：エクストラクターPRO リトリーバルバルーン

医療機器認証番号：223ABBZX00018000

術者が望む「正確性」と「コントロール性」を追求し 高い「パフォーマンス」を発揮するFNAニードル

・ **Expect™ Endoscopic Ultrasound Aspiration Needle**

エクスペクト 超音波内視鏡下穿刺針

販売名：超音波内視鏡下穿刺針（スタンダードタイプ）

医療機器認証番号：223ABBZX00027000



- ▶ [製品Webサイトはこちら](#)
- ▶ [製品カタログ \(PDF 1219KB\)はこちら](#)

学会・研究会のご案内

JDDW2011 共催セミナー開催のお知らせ

第19回 日本消化器関連学会週間 (JDDW 2011) が10月20日 (木) ~10月23日 (日) に福岡国際会議場 他に開催されます。ポストン・サイエンティフィックは下記の通り共催セミナーを予定しておりますのでご案内いたします。皆様の多数のご参加を心よりお待ちしております。

▶ [学会ホームページはこちら](#)

第82回 日本消化器内視鏡学会総会 共催セミナー サテライトシンポジウム8

『胆道癌診療 最前線』

日 程 : 2011年10月21日 (金) 17:30~19:30

会 場 : 第5会場 (201+202)
福岡国際会議場 2F

※サテライトセミナーの後は親睦会をご用意しております。



▶ [セミナーの詳細はこちらをご覧ください \(PDF 537KB\)](#)

第66・67回合同 日本消化器内視鏡技師学会 共催プログラム開催のお知らせ

第66・67回合同 日本消化器内視鏡技師学会が10月21日 (金) ~10月22日 (土) に熊本県立劇場にて開催されます。ポストン・サイエンティフィックは下記の通り共催プログラムを予定しておりますのでご案内いたします。皆様の多数のご参加を心よりお待ちしております。

▶ [学会ホームページはこちら](#)

第66・67回合同 日本消化器内視鏡技師学会 共催 ベンダープログラム

『見ていただけではつまらない!!』

~明日から役立つ 胃癌の基礎から内視鏡診断・治療まで~』

日 程 : 2011年10月22日 (土) 10:55~11:45

会場： 第2会場
熊本県立劇場1F 演劇ホール



[▶ セミナーの詳細はこちらをご覧ください \(PDF 250KB\)](#)

Endoscopy News

ご来場ありがとうございました!胆道学会ランチョンセミナー

去る9月16日(金)・17日(土)の2日間、宮崎県のワールドコンベンションセンターサミットにて第47回日本胆道学会が開催され、ポストン・サイエンティフィックは学会2日目の17日(土)にランチョンセミナーを共催いたしました。

『経口胆道鏡の新時代～SpyGlass™を使用した診療の可能性～』をテーマに、糸井 隆夫先生(東京医科大学 消化器内科)司会のもと、弊社の新しい経口胆道鏡SpyGlassシステムを臨床使用いただいた3名の先生にご講演いただきました。演者の先生方には、SpyGlassを実際に症例でご使用いただいたご感想や適した症例、今後の可能性などについて詳しくご解説いただきました。

当日は台風の影響による悪天候にもかかわらず多数の先生にご来場いただきましたこと、この場をお借りして深く御礼申し上げます。

第47回 日本胆道学会共催 ランチョンセミナー5

『経口胆道鏡の新時代～SpyGlass™を使用した診療の可能性～』

【司会】糸井 隆夫 先生(東京医科大学病院 消化器内科)

【演者および演題】

「SpyGlassによる直視下生検の実際」

石田 祐介 先生(久留米大学病院 消化器内科)

「SpyGlassを用いた電気水圧結石破碎術(EHL)の経験」

酒井 裕司 先生(千葉大学大学院医学研究院 腫瘍内科学)

「SpyGlassを使用したホルミウムYAGレーザーによる碎石術」

土井 晋平 先生(岐阜大学医学部附属病院 第一内科)



添付文書改訂のお知らせ

添付文書の改訂情報をご案内します。

【2011年6月10日改訂(第4版)】

- ・Securi-T™ (Pull 法用)
(販売名: BSC ガストロストミーシステム)

医療機器承認番号：20800BZY00854000 [添付文書 \(PDF 606KB\)](#)

- 胃瘻カテーテルアクセサリ Y-ポートフィーディングアダプタ
(販売名：BSC ガストロストミーシステム)

医療機器承認番号：20800BZY00854000 [添付文書 \(PDF 570KB\)](#)

- 胃瘻カテーテルアクセサリ 直角型アダプタ
(販売名：BSC ガストロストミーシステム)

医療機器承認番号：20800BZY00854000 [添付文書 \(PDF 612KB\)](#)

【2011年6月10日改訂（第5版）】

- One Step Button™ (Pull 法用)
(販売名：BSC ガストロストミーシステム)

医療機器承認番号：20800BZY00854000 [添付文書 \(PDF 885KB\)](#)

- One Step Button™ (Push 法用)
(販売名：BSC ガストロストミーシステム)

医療機器承認番号：20800BZY00854000 [添付文書 \(PDF 888KB\)](#)

- Button™
(販売名：BSC ガストロストミーシステム)

医療機器承認番号：20800BZY00854000 [添付文書 \(PDF 680KB\)](#)

- 胃瘻カテーテルアクセサリ ストレート型アダプタ
(販売名：BSC ガストロストミーシステム)

医療機器承認番号：20800BZY00854000 [添付文書 \(PDF 592KB\)](#)

- 胃瘻カテーテルアクセサリ 減圧用チューブ
(販売名：BSC ガストロストミーシステム)

医療機器承認番号：20800BZY00854000 [添付文書 \(PDF 590KB\)](#)

【2011年6月17日改訂（第2版）】

- Pathfinder™
(販売名：パスファインダーガイドワイヤー)

医療機器承認番号：220ABBZX00041000 [添付文書 \(PDF 579KB\)](#)

【2011年6月17日改訂（第3版）】

- WallFlex™ Duodenal Stent
(販売名：ウォールフレックス 十二指腸用ステント)

医療機器承認番号：22100BZX01033000 [添付文書 \(PDF 902KB\)](#)

【2011年6月23日改訂（第2版）】

- Radial Jaw™3 Biopsy Forceps
(販売名：ラディアルジョー3 バイオプシーフォーセプス)

製造販売届出番号：13B1X00043000024 [添付文書 \(PDF 604KB\)](#)

【2011年6月23日改訂（第3版）】

- Radial Jaw™3 Hot Biopsy Forceps
(販売名：ラディアルジョー3 ホットバイオプシーフォーセプス)

医療機器承認番号：220ABBZX00211000 [添付文書 \(PDF 617KB\)](#)

- Stonetome™
(販売名：ストーントーム)

医療機器承認番号：220ABBZX00210000 [添付文書 \(PDF 632KB\)](#)

【2011年6月27日改訂（第2版）】

- SpyGlass™ ビデオカメラセット
(販売名：スパイグラスビデオカメラセット)

製造販売届出番号：13B1X00043000032 [添付文書 \(PDF 951KB\)](#)

- SpyGlass™ 光源セット

(販売名：スパイグラス光源セット)

製造販売届出番号：13B1X00043000031 [添付文書 \(PDF 787KB\)](#)

Hospital Report

Endoscopy Newsでは、全国の病院を訪問し、内視鏡室で日々ご活躍されている皆様の現場の声をインタビューさせていただいています。

名古屋第二赤十字病院 消化器内科
『緊密な地域連携と万全の救急体制で
地域医療の充実に大きく貢献』

[▶ 詳しくはこちら \(PDF 633KB\)](#)

呉医療センター・中国がんセンター 内視鏡センター
『地域のがん診療重要拠点として
先進医療である大腸ESDに早くから取り組む』

[▶ 詳しくはこちら \(PDF 1745KB\)](#)

財団法人健和会 大手町病院 内視鏡室
『"胃瘻交換連携パス"を活用し
地域全体で胃瘻患者をサポート』

[▶ 詳しくはこちら \(PDF 495KB\)](#)



お客様情報の確認・変更がウェブ上で可能になりました。


ご登録いただきましたお客様情報の確認・変更がウェブページ上で行えます。

Eメールアドレスの変更等の際にはこちらからご変更ください。

[▶ お客様情報確認・変更フォームはこちら](#)

Endoscopy News
(Eメールマガジン)




 Eメールニュースに関するご意見・ご感想をお待ちしております。
ポストン・サイエンティフィックEメールニュース配信担当

JapaneNews@bsci.com

[『Endoscopy News』のバックナンバーはこちらから](#)

Innovation Excellence & Support

 Defining tomorrow, today
in Endoscopy.

- ・このメールはポストン・サイエンティフィック社ホームページへご登録をいただいたお客様で、ご登録時にEメールでの情報提供に同意されたお客様へお送りしております。
- ・弊社からのメールをご希望にならない場合は、[登録内容確認・変更用のパスワードを発行の上、配信停止画面](#)よりお手続きください。また、ご登録内容の変更につきましては、[登録内容確認・変更用のパスワードを発行の上、登録内容変更画面](#)からお手続きください。

ポストン・サイエンティフィック ジャパン株式会社 <http://www.bostonscientific.jp>

〒160-0023東京都新宿区西新宿1-14-11日廣ビル

[Copyright](#) [プライバシーポリシー](#)

© 2011 by Boston Scientific Corporation or its affiliates. All rights reserved.